

交通死亡事故発生状況

(令和2年1月末 暫定数)

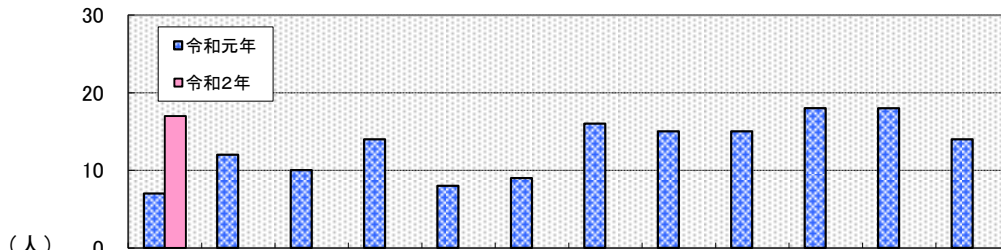
1 令和2年1月末の交通事故

区分	令和元年中			令和2年1月末		
	発生数	増減数	増減率	発生数	増減数	増減率
人身事故件数	30,836	-4,422	-12.5	2,230	-262	-10.5
死者数	156	-33	-17.5	17	10	142.9
負傷者数	37,011	-5,537	-13.0	2,700	-263	-8.9

- ・ 死亡事故は、17件 17人で
前年同期と比べ+10件 +10人
- ・ 人身事故件数は、10.5%の減少
- ・ 負傷者数は、8.9%の減少

2 月別死者数

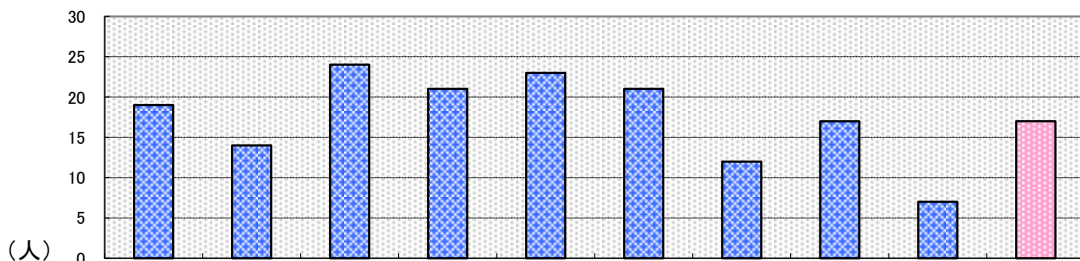
～ 1月中の死者は、17人で10人の増加 ～



年/月	1月	2月	3月	4月	5月	6月	7月	8月	9月	10月	11月	12月	合計
令和元年	7	12	10	14	8	9	16	15	15	18	18	14	156
令和2年	17												17
増減数	10												10
増減率	142.9												142.9

【注】各表の令和元年の数値は、平成31年のものを含む。

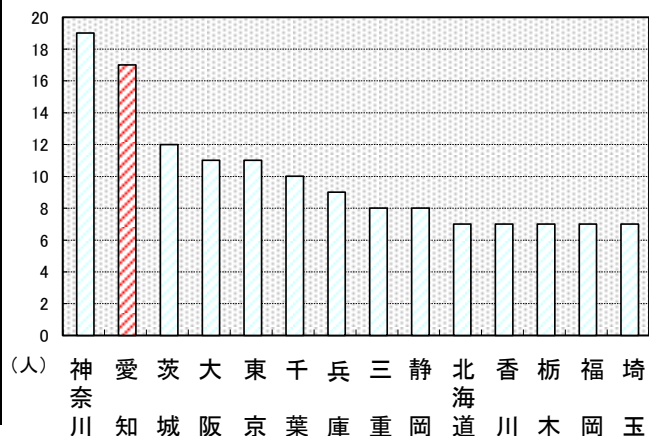
3 死者数の年別推移



1月末	平成23年	平成24年	平成25年	平成26年	平成27年	平成28年	平成29年	平成30年	令和元年	令和2年
死者数	19	14	24	21	23	21	12	17	7	17

4 都道府県別死者数

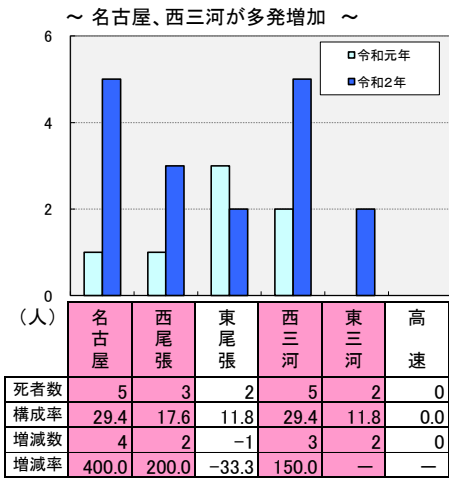
順位	都道府県	1月末	増減数	増減率
1	神奈川県	19	6	46.2
2	愛知県	17	10	142.9
3	茨城県	12	1	9.1
4	大阪府	11	5	83.3
4	東京都	11	0	0.0
6	千葉県	10	-7	-41.2
7	兵庫県	9	-2	-18.2
8	三重県	8	2	33.3
8	静岡県	8	-4	-33.3
10	北海道	7	2	40.0
10	香川県	7	2	40.0
10	栃木県	7	0	0.0
10	福岡県	7	-2	-22.2
10	埼玉県	7	-6	-46.2
	全国	250	-4	-1.6



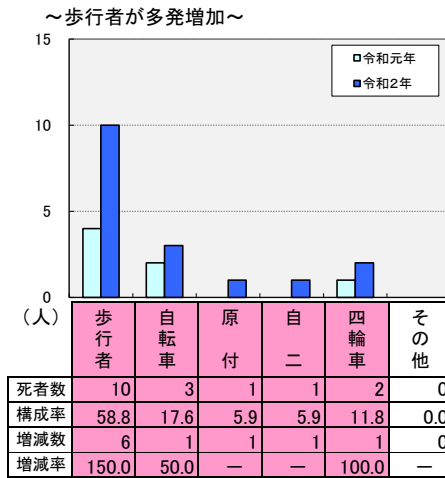
【注】都道府県死者数は、令和2年1月30日現在の速報値である。

5 交通死亡事故の特徴

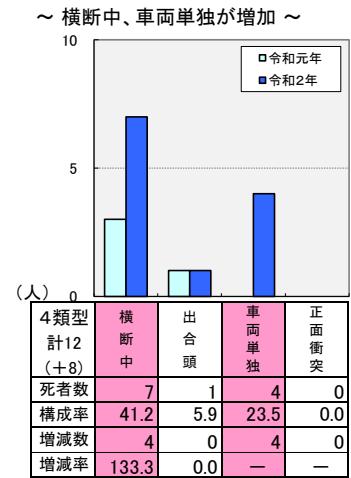
(1) 地域別



(2) 当事者別

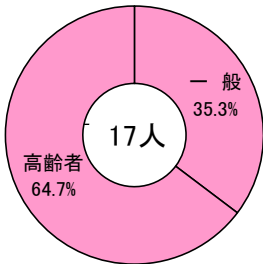


(3) 主な事故類型別



(4) 年齢層別

～高齢者が多発増加～

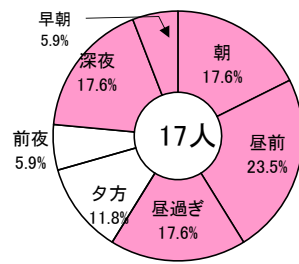


区分	死者数	構成率	増減数	増減率
子ども	0	0.0	0	-
若者	0	0.0	0	-
一般	6	35.3	1	20.0
高齢者	11	64.7	9	450.0

【注】子ども15歳以下、若者16歳～24歳
一般25歳～64歳、高齢者65歳以上

(5) 時間帯別

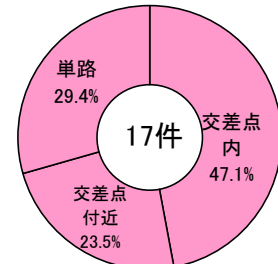
～朝、昼前、昼過ぎ、深夜、早朝が増加～



区分	死者数	構成率	増減数	増減率	1時間当
朝 (A6～A9)	3	17.6	3	-	1.0
昼前 (A9～P0)	4	23.5	3	300.0	1.3
昼過ぎ (P0～P4)	3	17.6	3	-	0.8
夕方 (P4～P6)	2	11.8	-1	-33.3	1.0
前夜 (P6～P10)	1	5.9	0	0.0	0.3
中夜 (P10～A0)	0	0.0	-2	-100.0	0.0
深夜 (A0～A4)	3	17.6	3	-	0.8
早朝 (A4～A6)	1	5.9	1	-	0.5

(6) 道路形状別

～交差点内が多発増加～



区分	件数	構成率	増減数	増減率
交差点内	8	47.1	4	100.0
交差点付近	4	23.5	3	300.0
単路	5	29.4	3	150.0
その他	0	0.0	0	-

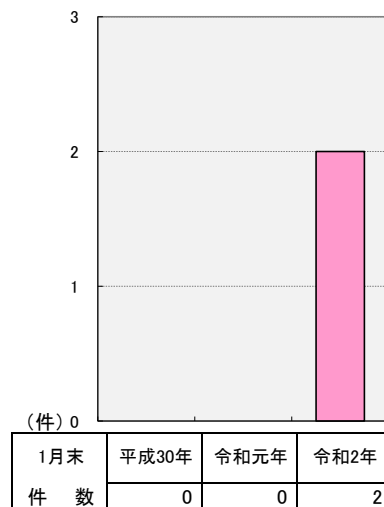
(7) 法令違反別(第1原因)

～原付以上の歩行者妨害等、前方等が多発増加～

区分	件数	構成率	増減数	増減率
総数	17	100.0	10	142.9
計	12	70.6	7	140.0
原付以上	6	35.3	6	-
重点5態様	4	23.5	4	-
前方等	5	29.4	2	66.7
その他	1	5.9	-1	-50.0
自転車	1	5.9	0	0.0
歩行者	4	23.5	3	300.0
その他・不明	0	0.0	0	-

(8) 飲酒運転事故発生状況

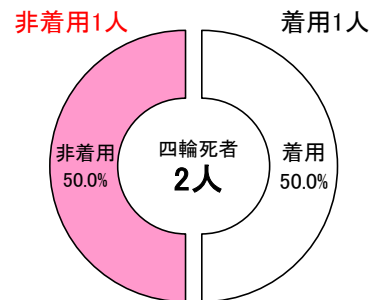
～飲酒運転死亡事故は2件～



【注】対象:原付以上の第1当事者

(9) シートベルト着用状況

～非着用が1人～



区分	運転席	同乗者			合計
		助手席	後部席	その他	
合計	2	0	0	0	2
着用	1	0	0	0	1
非着用	1	0	0	0	1
効果有	1	0	0	0	1

【注】効果有は着用していれば助かったと思われる人