

交通死亡事故発生状況

(令和2年2月末 暫定数)

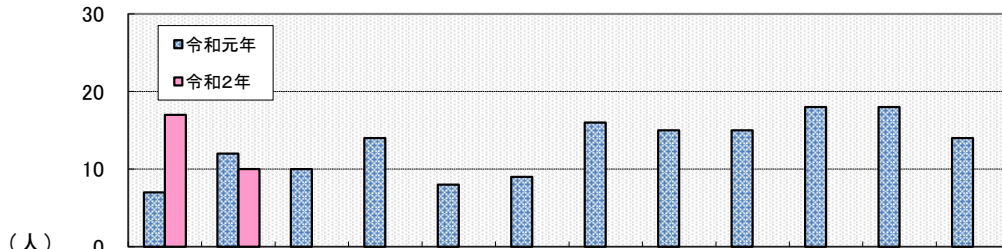
1 令和2年2月末の交通事故

区分	2月末			2月中		
	発生数	増減数	増減率	発生数	増減数	増減率
人身事故件数	4,578	-382	-7.7	2,350	-118	-4.8
死者数	27	8	42.1	10	-2	-16.7
負傷者数	5,533	-401	-6.8	2,831	-140	-4.7

- ・ 死亡事故は、27件 27人で
前年同期と比べ+9件 +8人
- ・ 人身事故件数は、7.7%の減少
- ・ 負傷者数は、6.8%の減少

2 月別死者数

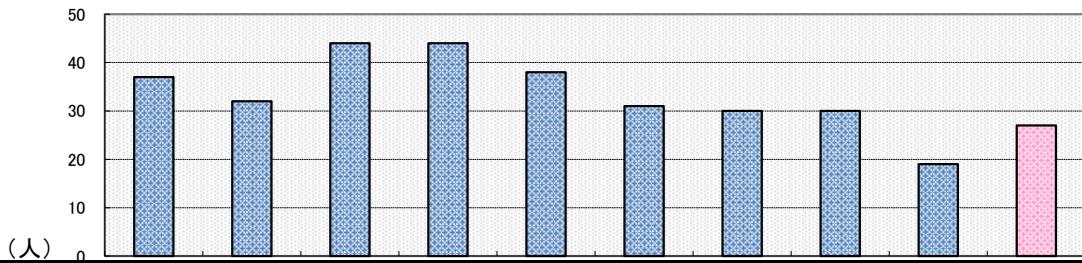
～ 2月中の死者は、10人で2人の減少 ～



年 / 月	1月	2月	3月	4月	5月	6月	7月	8月	9月	10月	11月	12月	合計
令和元年	7	12	10	14	8	9	16	15	15	18	18	14	156
令和2年	17	10											27
増減数	10	-2											8
増減率	142.9	-16.7											42.1

【注】各表の令和元年の数値は、平成31年のものを含む。

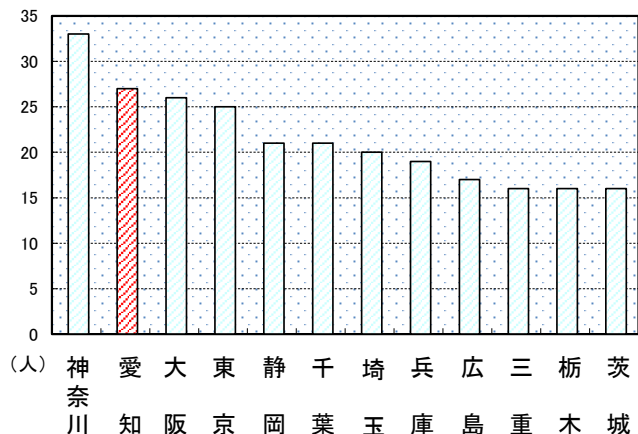
3 死者数の年別推移



2月末	平成23年	平成24年	平成25年	平成26年	平成27年	平成28年	平成29年	平成30年	令和元年	令和2年
死者数	37	32	44	44	38	31	30	30	19	27

4 都道府県別死者数

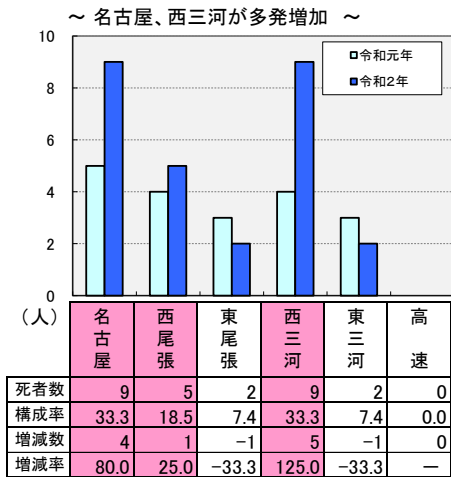
順位	都道府県	2月末	増減数	増減率
1	神奈川	33	15	83.3
2	愛知	27	8	42.1
3	大阪	26	6	30.0
4	東京	25	6	31.6
5	静岡	21	1	5.0
5	千葉	21	-7	-25.0
7	埼玉	20	-2	-9.1
8	兵庫	19	3	18.8
9	広島	17	4	30.8
10	三重	16	6	60.0
10	栃木	16	3	23.1
10	茨城	16	-3	-15.8
	全 国	496	26	5.5



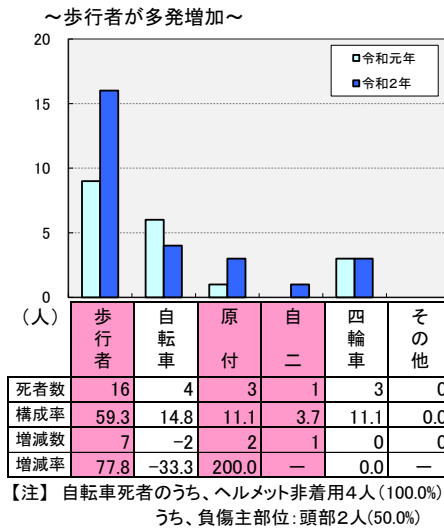
【注】都道府県死者数は、令和2年2月27日現在の速報値である。

5 交通死亡事故の特徴

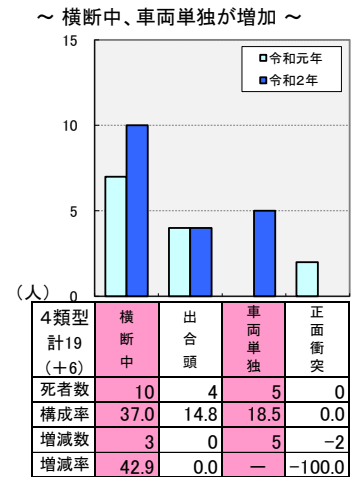
(1) 地域別



(2) 当事者別

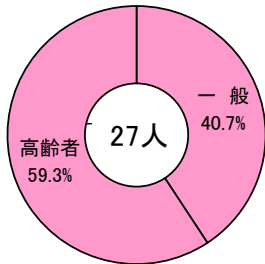


(3) 主な事故類型別



(4) 年齢層別

～高齢者が多発増加～

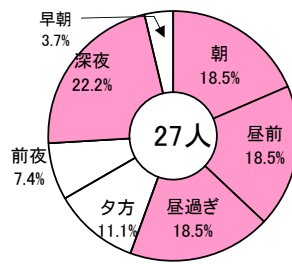


区分	死者数	構成率	増減数	増減率
子ども	0	0.0	0	-
若者	0	0.0	-1	-100.0
一般	11	40.7	3	37.5
高齢者	16	59.3	6	60.0

【注】子ども15歳以下、若者16歳～24歳
一般25歳～64歳、高齢者65歳以上

(5) 時間帯別

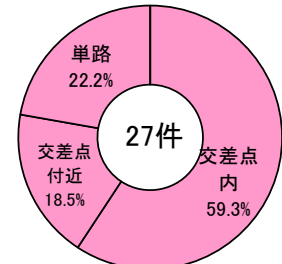
～朝、昼前、昼過ぎ、深夜が増加～



区分	死者数	構成率	増減数	増減率	1時間当
朝 (A6～A9)	5	18.5	3	150.0	1.7
昼前 (A9～P0)	5	18.5	2	66.7	1.7
昼過ぎ (P0～P4)	5	18.5	3	150.0	1.3
夕方 (P4～P6)	3	11.1	0	0.0	1.5
前夜 (P6～P10)	2	7.4	-2	-50.0	0.5
中夜 (P10～A0)	0	0.0	-2	-100.0	0.0
深夜 (A0～A4)	6	22.2	4	200.0	1.5
早朝 (A4～A6)	1	3.7	0	0.0	0.5

(6) 道路形状別

～交差点内が多発増加～



区分	件数	構成率	増減数	増減率
交差点内	16	59.3	8	100.0
交差点付近	5	18.5	1	25.0
単路	6	22.2	1	20.0
その他	0	0.0	-1	-100.0

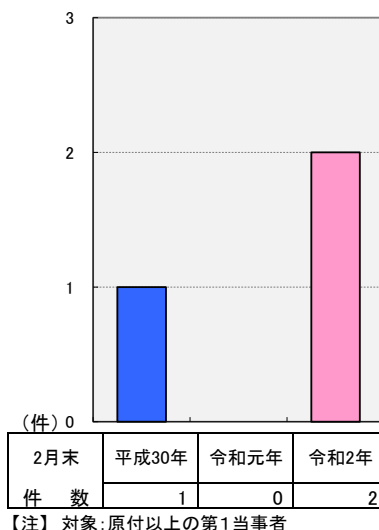
(7) 法令違反別(第1原因)

～原付以上の歩行者妨害等、歩行者違反ありが多発増加～

区分	件数	構成率	増減数	増減率
総数	27	100.0	9	50.0
計	17	63.0	3	21.4
原付以上	10	37.0	7	233.3
重点5態様	5	18.5	3	150.0
信号無視	2	7.4	2	-
最高速度	1	3.7	1	-
歩行者妨害等	2	7.4	1	100.0
一時不停止	1	3.7	1	-
酒酔い	0	0.0	0	-
前方等	5	18.5	-3	-37.5
その他	2	7.4	-1	-33.3
小計	2	7.4	-1	-33.3
自転車	0	0.0	0	-
信号無視	0	0.0	0	-
一時不停止	0	0.0	-2	-100.0
その他	2	7.4	1	100.0
小計	8	29.6	7	700.0
歩行者	3	11.1	2	200.0
信号無視	3	11.1	2	200.0
横断等	1	3.7	1	-
その他	4	14.8	4	-
その他・不明	0	0.0	0	-

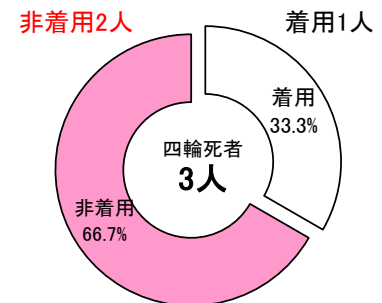
(8) 飲酒運転事故発生状況

～飲酒運転死亡事故は2件～



(9) シートベルト着用状況

～非着用が2人～



区分	運転席	同乗者			合計
		助手席	後部席	その他	
合計	3	0	0	0	3
着用	1	0	0	0	1
非着用	2	0	0	0	2
効果有	1	0	0	0	1

【注】効果有は着用していれば助かったと思われる人