

# オンライン講習ログイン画面

## 2 法定講習関係の資料とリンク先

### (1) 法定講習日程及び会場

- ア [安全運転管理者講習会場一覧表（令和5年度）](#)
  - ・ [オンライン講習特別講師一覧表（安全運転管理者）](#)
- イ [副安全運転管理者講習会場一覧表（令和5年度）](#)
  - ・ [オンライン講習特別講師一覧表（副安全運転管理者）](#)

(注) [令和5年度副安全運転管理者講習時間変更のお知らせ](#)

### (2) オンラインによる法定講習

- ア [安全運転管理者オンライン講習の概要（愛知県警察HP）](#)
  - イ [副安全運転管理者オンライン講習の概要（愛知県警察HP）](#)
- 注1 講習の受講申請には、講習通知書が必要です。

### (3) 愛知県収入証紙販売時間と場所

[愛知県収入証紙購入場所（愛知県HP）](#)

### (4) オンライン講習受講サイト「Cisco Webex Meeting」のURL


<https://www.webex.com/ja/video-conferencing.html>（Cisco HP）

### (5) 法定講習受講申請書の記載例


[安全運転管理者等受講申請書](#)

### (6) 安全運転管理者等の選任・解任・届出事項の変更

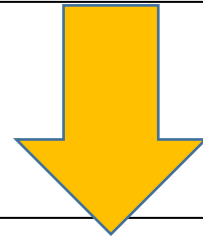
① AAKKホームページ




② 法定講習



③ 2 法定講習関係の資料とリンク先



④ URLをクリック



# ① ミーティングに参加をクリック



製品 ▾ 価格 デバイス ソリューション ▾ リソース ▾

ミーティングに参加 サインイン

無料で始める

Meetings

# 今すぐ、新しい会議体験を始めましょう。

無料で利用を開始する →

お問い合わせ →



## ミーティング番号を入力します

ミーティングに参加するにはミーティング番号または  
ビデオアドレスを入力します。

続ける

① ミーティング番号を入力

② 続けるをクリック

Webex を開きますか？

https://aakk.webex.com がこのアプリケーションを開く許可を求めています。

aakk.webex.com でのこのタイプのリンクは常に関連付けられたアプリで開く

Webex を開く

キャンセル

① キャンセルを  
クリック

プロンプトで **[Webex を開く]** をクリックします。

プロンプトが表示されない場合は、**ミーティングを開始** をクリックします。

ミーティングを開始

② ブラウザから  
参加をクリック

Webex がない場合、[今すぐダウンロードしてください。](#)

ダウンロードせずに参加しますか？ [ブラウザから参加します。](#)



## ミーティングに参加

サインインして参加

ゲストとして参加

① ゲストとして参加をクリック



## ゲストとして参加

自分の情報を記憶する

次へ

① 6桁又は8桁数字を入力

② aichi@ankan.jpを入力

③ 次へをクリック

# 安全運転管理者等講習



カメラにアクセスできません

音声: 音声にコンピューターを使用

ミュート

ビデオを停止

ミーティングに参加

① ミーティングに参加をクリック

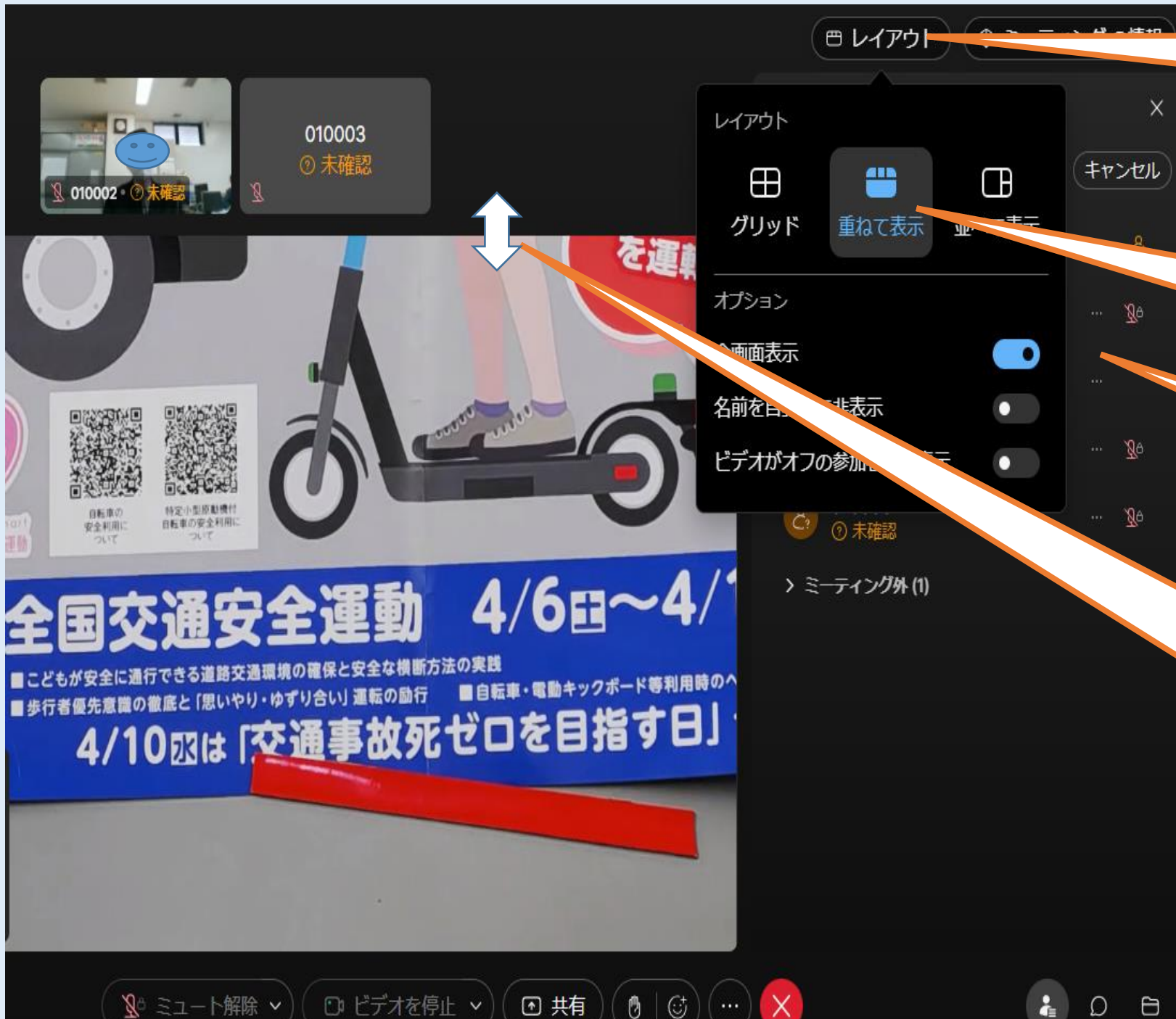
② 参加者の最上段に自分の数字が表示されればログイン完了



③ 他受講者

① 参加者パネルを開くをクリック





① レイアウトをクリック

② 重ねて表示をクリック

③ 全画面表示をクリック

④ 配信画面境目にカーソルを合わせ配信画面を引き上げると他受講者が消える



未確認はゲストを示し受講確認に影響しない

② 非表示をオフ

③ 非表示をオフ